








MĚŘÍTKO = 1 : 250










LEGENDA STÁVAJÍCÍCH INŽENÝRSKÝCH SÍTÍ:

- | | |
|---|---------------------|
|  | VODOVOD |
|  | PLYNOVOD |
|  | KANALIZACE SPLAŠKOV |
|  | KABEL NN |
|  | NADZEMNÍ VEDENÍ NN |
|  | SDĚLOVACÍ KABEL |
|  | KANALIZACE DEŠŤOVÁ |

LEGENDA NAVRHOVANÝCH PLOCH:

SO 01 - CHODNÍKY

- | | |
|---|---|
|  | SO 01 - CHODNÍK, BETONOVÁ ZÁMKOVÁ DLAŽBA 20/20/6 - ŠEDÁ |
|  | SO 01 - CHODNÍK, BETONOVÁ DLAŽBA RELIÉFNÍ 20/10/6 - ČERVENÁ |
|  | SO 01 - CHODNÍK, BETONOVÁ DLAŽBA BEZ FAZETY 20/20/10/6 - ŠEDÁ |
|  | SO 01 - SJEZD, BETONOVÁ ZÁMKOVÁ DLAŽBA 20/20/8 - ŠEDÁ |
|  | SO 01 - SJEZD, BETONOVÁ DLAŽBA RELIÉFNÍ 20/10/8 - ČERVENÁ |
|  | SO 01 - SJEZD, BETONOVÁ SLP DLAŽBA 20/20/8 - ŠEDÁ |
|  | SO 01 - SJEZD, BETONOVÁ DLAŽBA BEZ FAZETY 20/20/10/8 - ŠEDÁ |

SILNICE II/150 HR. KRAJE - PROSTĚJOV, I. ETAPA, VÍCOV - PROSTĚJOV (SAMOSTATNÁ STAVBA)

CHODNÍKY, KTERÉ TVOŘÍ UCELENOU TRASU

LEGENDA BAREVNÉHO ŘEŠENÍ:

- NOVĚ NAVRŽENÝ STAV

+2 cm

POPIS - VÝŠKA SILNIČNÍHO OBRUBNÍKU

SILNICE II/150 HR. KRAJE - PROSTĚJOV, I. ETAPA, VÍCOV - PROSTĚJOV
KOMUNIKACE - SAMOSTATNÁ STAVBA

SILNICE II/150 HR. KRAJE - PROSTĚJOV, I. ETAPA, VÍCOV - PROSTĚJOV
KANALIZACE DEŠŤOVÁ - SAMOSTATNÁ STAVBA

POLOHOVIS MAGISTRÁT MĚSTA PROSTĚJOVA
STÁVAJÍCÍ INŽENÝRSKÉ SÍTĚ Ověřeno za podmínek uvedených
ve stavebním povolení

KATASTRÁLNÍ MAPA
VODICÍ LINIE ze dne: 18. 05. 2023

SOUŘADNICOVÝ SYSTÉM S-JTSK
VÝŠKOVÝ SYSTÉM B.p.v.

zn.: OD/1983/1062/R

vypracoval	zodpovědný projektant	hlavní inženýr projektu
Ing. Pavel Frýdl	Ing. Josef Šico	Ing. Pavel Frýdl

[illegible]

INEXprojekt s.r.o. tel ,420 573 336 663-
Riegrovo náměstí 138 fax ,420 573 336 665
767 01 Kroměříž inex@inexprojekt.cz



investor	Obec Vícov, Vícov 46, 798 03 Plumlov			
místo stavby	k. ú. VÍCOV	kraj	Olomoucký	
stavba	VÍCOV - OBNOVA CHODNÍKŮ PODÉL SILNICE III/37349			
objekt	C. SITUAČNÍ VÝKRESY		číslo výkresu C.3.1	část C.
obsah	KOORDINAČNÍ SITUAČNÍ VÝKRES - ČÁST 1		kopie	2
zak. číslo	datum	účel	formát	měřítko
	11/2021	SPOLEČNÉ POVOLENÍ	A4	1 : 250